

CITE SCOLAIRE VAUVENARGUES
Déroulement de l'exercice de confinement et d'évacuation
en cas de séisme ou de phénomènes météorologiques dangereux

Le chef d'établissement
au personnel de la cité Vauvenargues

Conformément à la réglementation en vigueur et suite aux évènements du 13 novembre 2015, il sera procédé **à un exercice de confinement et à un exercice d'évacuation** de l'ensemble de notre cité scolaire dans le cadre du plan particulier de mise en sûreté. Ils se dérouleront l'un après l'autre.

Le mardi 15 décembre à partir de 9h 05

En tant que responsable, vous informerez les élèves ou les personnels dont vous avez la charge du déroulement des exercices, afin de préparer les personnes concernées à participer dans les meilleures conditions, en respectant les consignes ci dessous.

EXERCICE N°1

CONSIGNES DE CONFINEMENT :

ATTENTION : alerte donnée par porte voix , le message vocal est : « Exercice de confinement, appliquer les consignes de sécurité ».

- Restez dans votre salle de cours ou votre bureau ou la pièce dans laquelle vous vous trouvez
- Verrouillez les portes, fermer les fenêtres (en cas réel se barricader en plaçant des objets encombrants devant les portes)
- Demandez aux personnes de s'asseoir sous les tables
- Faites éteindre les lumières
- Demandez le silence absolu, téléphone en mode silencieux
- Restez proche des personnes manifestant du stress et les rassurer
- Attendez le signal pour évacuer : **corne de brume** (voir ci-dessous)

EXERCICE N°2

CONSIGNES D'EVACUATION :

ATTENTION : alerte donnée par son : « corne de brume » (correspond au signal d'évacuation exercice n°1)

- Prévoyez la fiche d'appel ci-dessous et le brassard vert qui vous a été remis à cette rentrée ou à la précédente.
- En cas de fortes secousses se protéger sous un meuble, s'éloigner des fenêtres.
- **Comptez** les personnes, veillez à leur évacuation et fermez la porte de la salle à clé *.
- **Pensez à mettre votre brassard** afin de permettre au responsable de zone de vous repérer rapidement. Les personnes à mobilité réduite doivent être accompagnées de l'assistant(e) de vie scolaire et attendre les secours près d'un escalier, le plus loin possible du danger. La personne en fauteuil roulant sera prise en charge et évacuée par chaise à porteur.
- Une fois dans la cour, postez-vous **près des lignes vertes tracées au sol en compagnie de vos élèves, recomptez et vérifiez que tous sont présents. Dans le cas contraire le signaler au responsable de zone.**
- **Ne pas vous placer près des bâtiments ou des véhicules ou sur le parking devant le bureau du Proviseur. Restez avec vos élèves jusqu'à la fin de l'exercice.**
- **Le responsable de votre zone, reconnaissable à son gilet orange, viendra vers vous. Vous devez lui transmettre votre relevé (fiche ci jointe). Ce document permet de connaître les élèves ou personnel absent en cas réel et de vérifier que tous sont sortis des bâtiments.**
- Attendez l'annonce de **la fin d'exercice signalée par sirène** avant de remonter dans les salles.

Ci-dessous vous trouverez : la répartition par zone des responsables, le plan d'évacuation et une fiche des effectifs.

Je vous remercie de votre collaboration.

Le Chef d'établissement

* En cas d'alerte réelle, les portes devront être fermées mais non verrouillées

CITE SCOLAIRE VAUVENARGUES
 Déroulement de l'exercice de confinement et d'évacuation
 en cas de séisme ou de phénomènes météorologiques dangereux

Fiche des effectifs des élèves absents, disparus, blessés, handicapés

À remplir et à communiquer dès que possible à la cellule de crise de l'établissement via le responsable du point de rassemblement.

N° du POINT de RASSEMBLEMENT : Salle de cours.....





NOM du professeur ou du responsable du groupe:

CLASSE :nombre d'élèves ou de personnes présents (es) au signal d'alarme :.....

ABSENTS à l'appel de début de cours		
NOM	PRÉNOM	CLASSE

BLESSES		
NOM	PRÉNOM	TYPE DE BLESSURE

DISPARUS		
NOM	PRÉNOM	TYPE DE BLESSURE

HANDICAPES			
NOM	PRENOM	CATEGORIE DE HANDICAP	
			
			

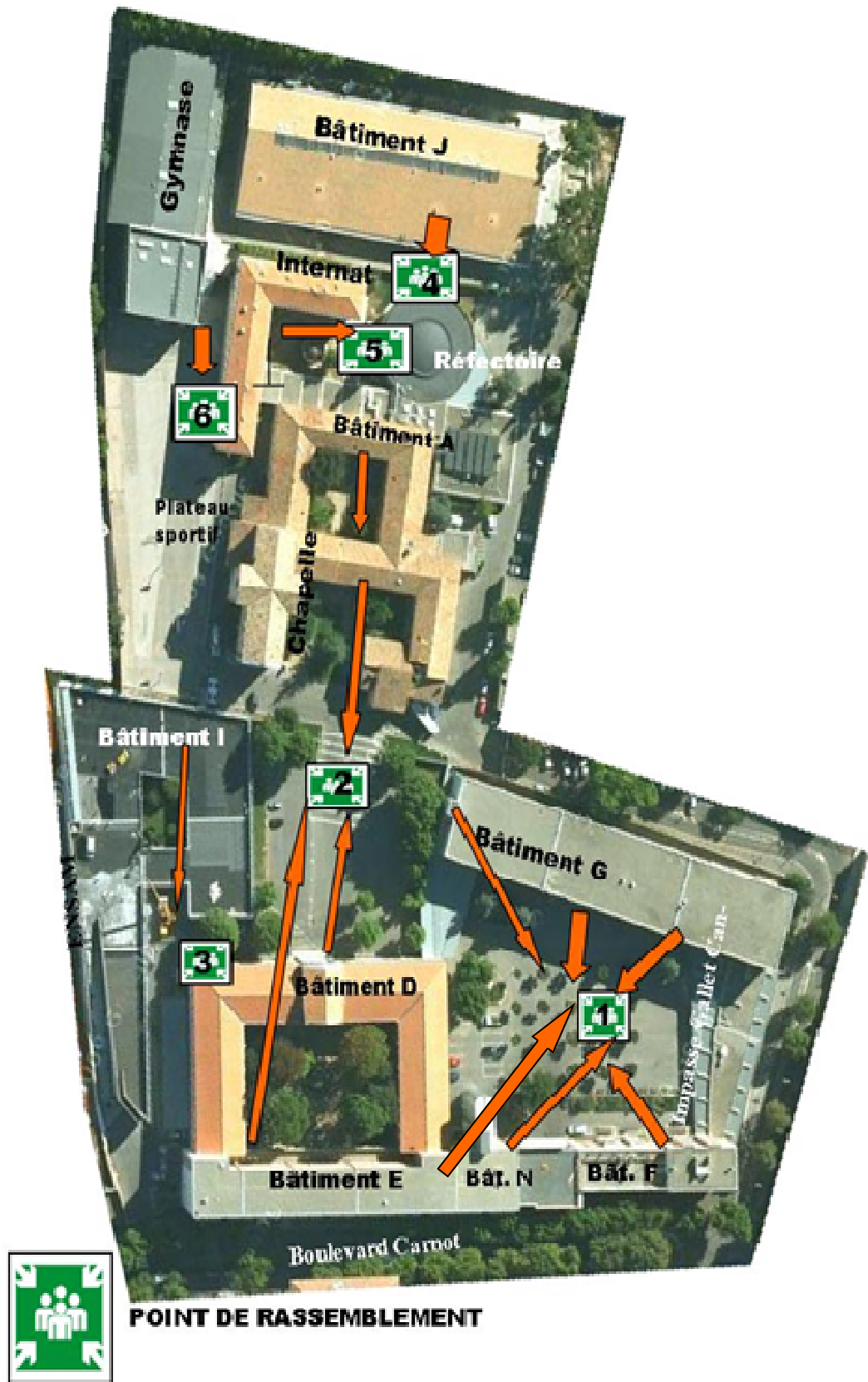
Nombre total d'élèves présents AU POINT DE RASSEMBLEMENT :

Nombre d'adultes :

CITE SCOLAIRE VAUVENARGUES

Déroulement de l'exercice de confinement et d'évacuation
en cas de séisme ou de phénomènes météorologiques dangereux

LOCALISATION DES POINTS DE RASSEMBLEMENT



CITE SCOLAIRE VAUVENARGUES

Déroulement de l'exercice de confinement et d'évacuation
en cas de séisme ou de phénomènes météorologiques dangereux

CHEF D'ÉTABLISSEMENT - DIRECTEUR DE CRISE -	M. LIOT François <i>Remplaçant</i> : Mme HORN Sylvie
CHEF DE LA CELLULE DE CRISE	Mme HORN <i>Remplaçant</i> : Mme BENEDETTI
ACCUEIL	M. PERROTIN et M. GLEIZE
INTERFACE SECOURS	Mme PERRET TRAMONI Mme BERNARD
SECRÉTARIAT / TRANSMISSIONS	Mme LANZON <i>Remplaçant</i> : Mme RICARD
LOGISTIQUE INTERNE	M. CRESPIN <i>Remplaçant</i> : M. WAHARTE
FICHE DES EFFECTIFS A REMETTRE AUX RESPONSABLES CI DESSOUS	
POINT DE RASSEMBLEMENT N° 1	Mme FLEURENDIDIER (bât.G rdc+1er) <i>Remplaçant</i> : Mme BARACHANT Mme BOURILLON (bât.G 2 ^{ème} et 3 ^{ème}) <i>Remplaçant</i> : Mme OMARY KENZA Mme GAROTTE-BERT (bât.E 1 ^{er} et 2 ^{ème}) <i>Remplaçant</i> : Mme GOUSSE Mme . PEREZ (bât.E rdc, N01, bât. D rdc, salle des professeurs) <i>Remplaçant</i> : Mme FROUX Mme LEROND (bât. F-Greta et H s/sol et entrée) Mme BRUNNER
POINT DE RASSEMBLEMENT N° 2	Mme DALMASSO (bât. A) <i>Remplaçant</i> : un AED M. MOSSE (bât. D 1 ^{er} et N 1 ^{er}) <i>Remplaçante</i> : Mlle DELPECH Mme TRONCONI (bât. E et N 3 ^{ème} et 4 ^{ème}) <i>Remplaçant</i> : M. DELPRAT Mme CAPARROS (bât. D intendances, loge) <i>Remplaçante</i> : Mme BEGUIER (logements bat F)
POINT DE RASSEMBLEMENT N° 3	Mme SEILLER (bât. I) <i>Remplaçant</i> : M. PETITFILS
POINT DE RASSEMBLEMENT N° 4	Mme GHIO (bât. J) <i>Remplaçante</i> : Mme POUILLY
POINT DE RASSEMBLEMENT N°	Mme ROQUE (internat – infirmerie) <i>Remplaçante</i> : Mme COMTE Mme LEROUX (cuisine) <i>Remplaçant</i> : M. LITCHGI
POINT DE RASSEMBLEMENT N° 6	M. PEROTTO (gymnase et chapelle) <i>Remplaçant</i> : M.KANDA